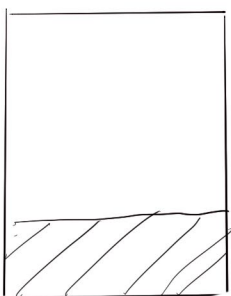



www-moms-blog.de

Druckt diese Seite im A4 Format und schneidet den unteren Bereich ab.



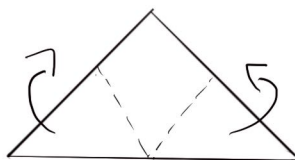
1

Klappt die Vorlage so zusammen, dass sich der Druck auf der Rückseite befindet




2

Klappt die beiden Seiten entlang der Linien nach oben.



3

Faltet die Vorlage in der Mitte.



4

Schneidet die schraffierten Bereiche aus.



5